

# SIGNALS



**SIGNALS VIEW**  
TRADE EXPERTS



## كورس تعليم التداول

للمبتدئين

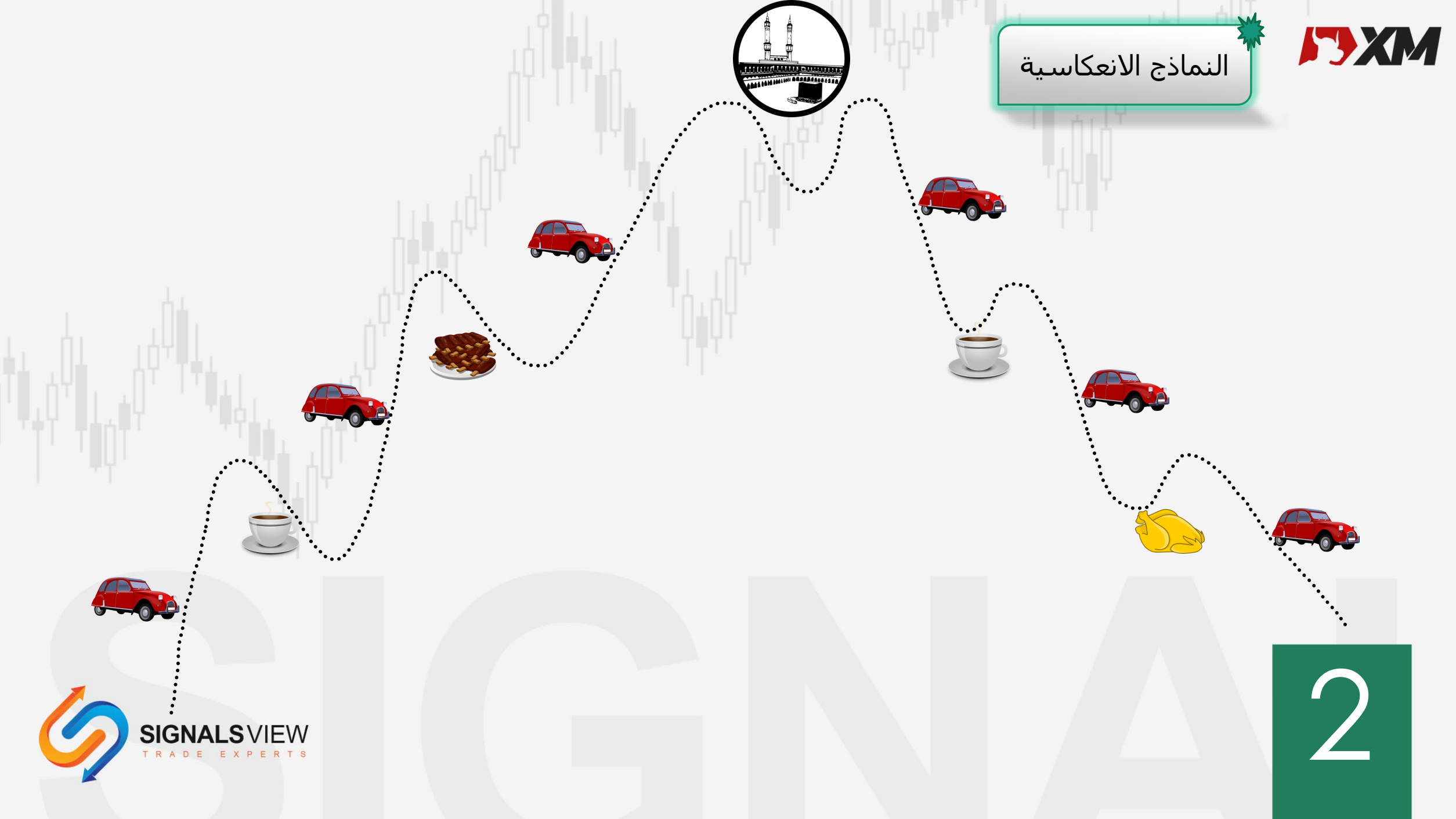
From A to Z

Eng. Eslam Salman

# النماذج الانعكاسية



النماذج الانعكاسية



# نموذج انعكاسي

3

رأس وكتفين	قمة ثلاثية	قمة مزدوجة
رأس وكتفين مقلوب	قاع ثلاثي	قاع مزدوج
قاع دائري	وتد هابط في ترند هابط	وتد صاعد في ترند صاعد
		نموذج الماسة = مثلثين

# قمة مزدوجة

النماذج الانعكاسية



ترند صاعد

ترند هابط

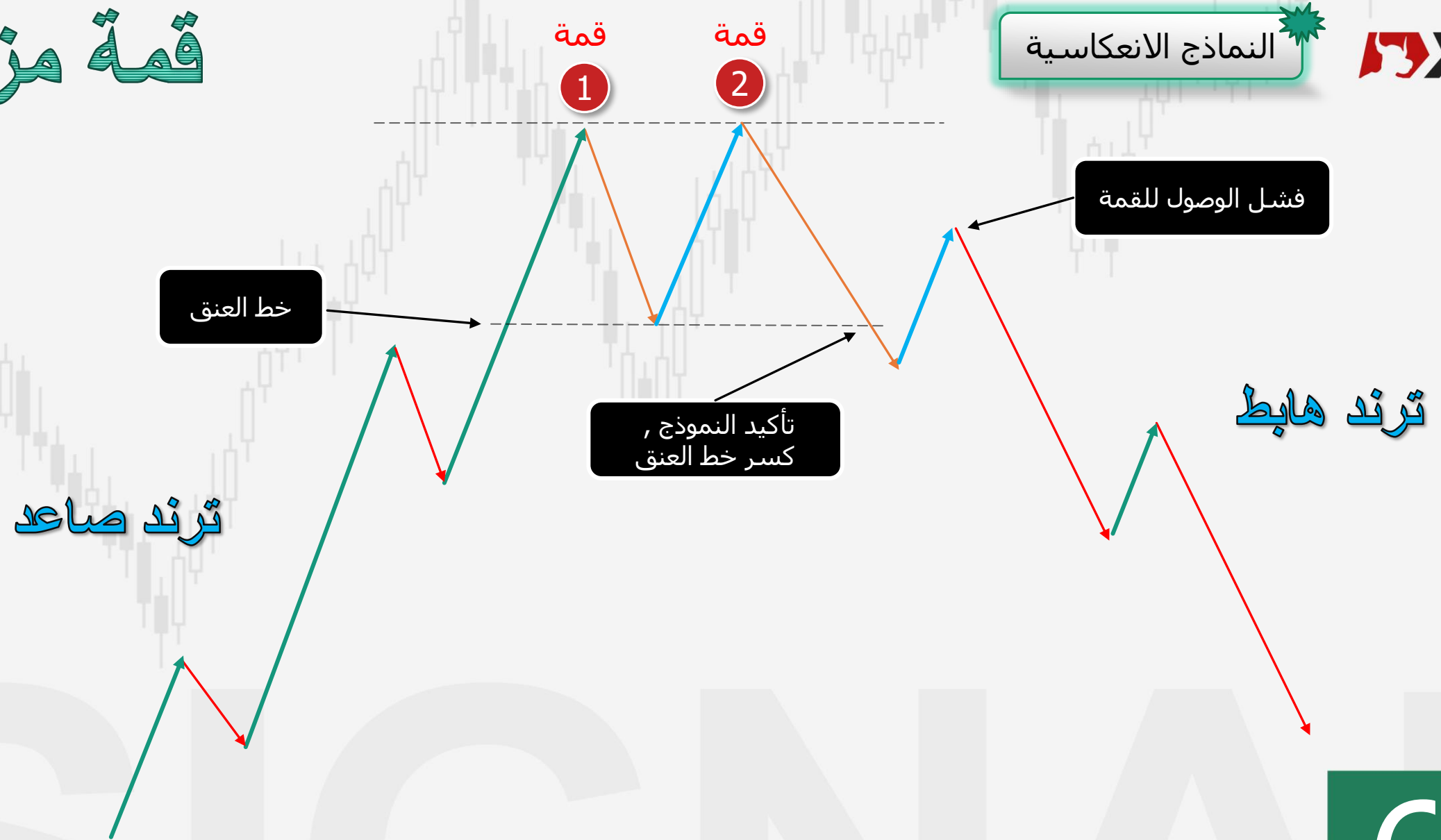
تصحيح = مثلث  
نموذج استمراري



5


# قمة مزدوجة

النماذج الانعكاسية



# قمة مزدوجة

النماذج الانعكاسية





# قمة مزدوجة

النماذج الانعكاسية



قمة 2 تساوي قمة 1

قمة 1

قمة 2

1

2

قمة 2 أعلى من قمة 1

قمة 1

قمة 2

1

2

قمة 1

قمة 2

1

2

قمة 2 أقل من قمة 1

# قمة مزدوجة

النماذج الانعكاسية

XM

كسر خط العنق, وعدم اختبار

قمة 1

قمة 2

قمة 1

قمة 2

1

2

1

2

قمة 1

قمة 2

1

2

اعادة اختبار خط العنق

اختراق خط العنق, والاستقرار فوقه, وفشل الوصول للقمة السابقة

# قمة مزدوجة

النماذج الانعكاسية



الثيران تجني الأرباح

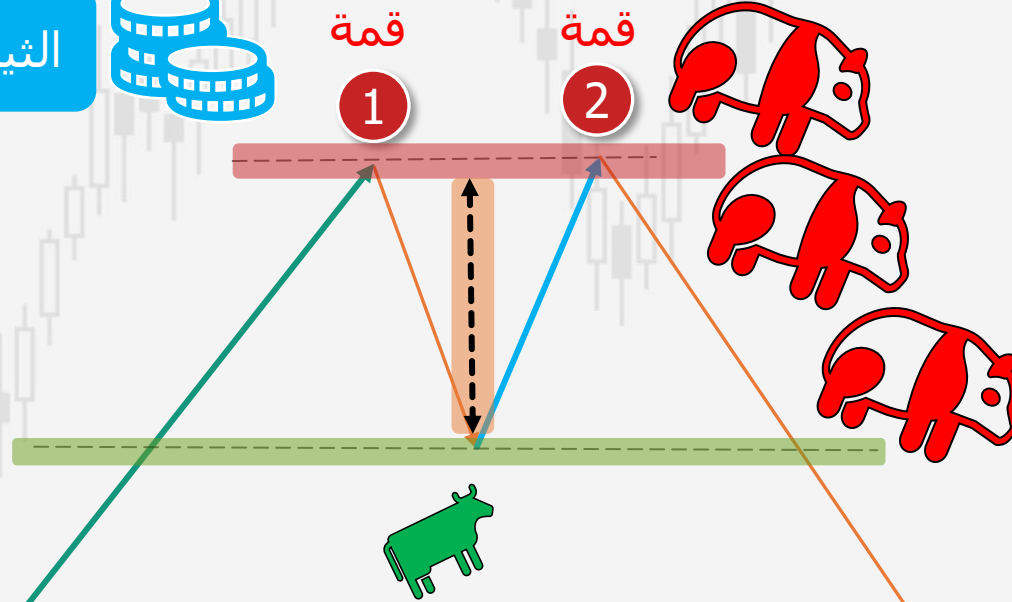


قمة

1

قمة

2



الثيران تجني الأرباح

الدببة تبدأ بالدخول والضغط

الثيران تحاول مرة أخرى, قمة 2

تفشل الثيران في صنع قمة مرتفعة

الدببة تتفوق, وتنسحب الثيران

# قمة مزدوجة

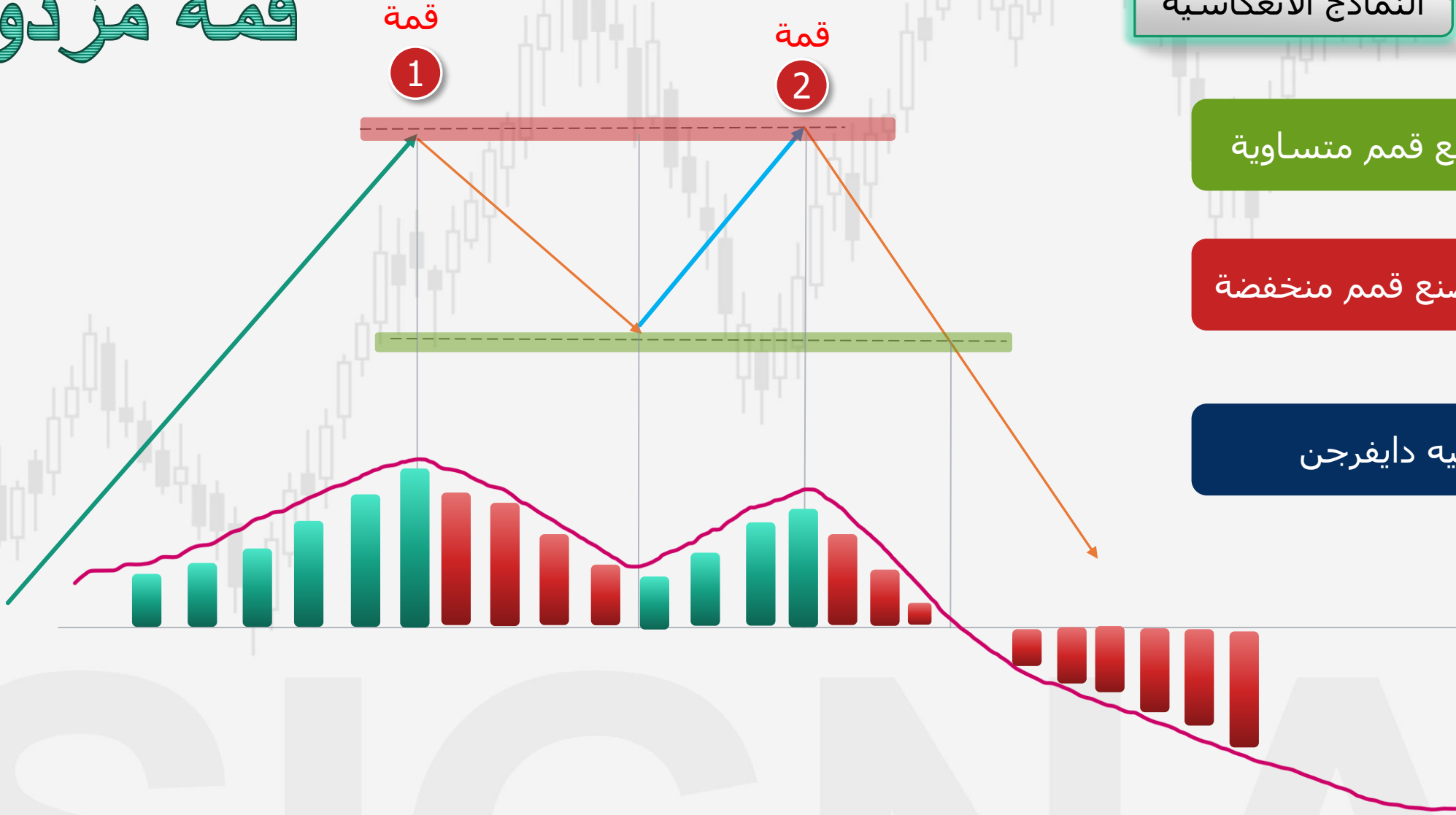
النماذج الانعكاسية



الأسعار تصنع قمم متساوية

المؤشرات تصنع قمم منخفضة

دائما فيه دايفرجن



# قمة مزدوجة

النماذج الانعكاسية



خط الاتجاه العلوي الأفقي,  
يربط قمم متساوية  
(مقاومة)  
يعمل كـ

قمة 1  
قمة 2

الارتفاع بين خط العنق والقمة

نقطة الاختراق

خط الاتجاه السفلي الأفقي,  
يربط قيعان متساوية  
(دعم)  
يعمل كـ

# قمة مزدوجة

النماذج الانعكاسية



خط الاتجاه العلوي الأفقي,  
يربط قمم متساوية  
(مقاومة)

قمة 1 قمة 2

1 2

وقف الخسارة,  
أعلي المقاومة

الارتفاع بين خط العنق والقمة

بيع

نقطة الاختراق

خط الاتجاه السفلي الأفقي,  
يربط قيعان متساوية  
(دعم)

الهدف

# قمة مزدوجة

النماذج الانعكاسية



# قمة مزدوجة

النماذج الانعكاسية



SIGNALSVIEW  
TRADE EXPERTS

15



SIGNALS



**SIGNALS VIEW**  
TRADE EXPERTS



# كورس تعليم التداول

للمبتدئين

From A to Z

Eslam Salman